

Код территории по ОКATO	Код кредитной организации (филиала)	
	по ОКПО	регистрационный номер (порядковый номер)
92	12998664	1973

БУХГАЛТЕРСКИЙ БАЛАНС
(публикуемая форма)
за 3 квартал 2021 года

Полное или сокращенное фирменное наименование кредитной организации

Общество с ограниченной ответственностью "АвтоКредитБанк"

Адрес (место нахождения) кредитной организации

г. КАЗАНЬ А. КАМАЛЕЕВА ПР., 16 А

Код формы по ОКУД 0409806
Квартальная (Годовая)

Номер строки	Наименование статьи	Номер пояснения	Данные за отчетный период, тыс. руб.	Данные за предыдущий отчетный год, тыс. руб.
1	2	3	4	5
I. АКТИВЫ				
1	Денежные средства	4.1	14202	33030
2	Средства кредитной организации в Центральном банке Российской Федерации		135877	90863
2.1	Обязательные резервы		16129	17112
3	Средства в кредитных организациях	4.1	888559	906826
4	Финансовые активы, оцениваемые по справедливой стоимости через прибыль или убыток		0	0
4а	Производные финансовые инструменты для целей хеджирования		0	0
5	Чистая ссудная задолженность, оцениваемая по амортизированной стоимости	4.3	1564502	1769474
6	Чистые вложения в финансовые активы, оцениваемые по справедливой стоимости через прочий совокупный доход		0	0
7	Чистые вложения в ценные бумаги и иные финансовые активы, оцениваемые по амортизированной стоимости (кроме ссудной задолженности)		0	0
8	Инвестиции в дочерние и зависимые организации		0	0
9	Требование по текущему налогу на прибыль		5	2086
10	Отложенный налоговый актив		0	0
11	Основные средства, активы в форме права пользования и нематериальные активы	4.4	17066	20063
12	Долгосрочные активы, предназначенные для продажи		0	0
13	Прочие активы	4.4	19	457
14	Всего активов	2.2	2620230	2822799
II. ПАССИВЫ				
15	Кредиты, депозиты и прочие средства Центрального банка Российской Федерации		0	0
16	Средства клиентов, оцениваемые по амортизированной стоимости		2011563	2242620
16.1	средства кредитных организаций		0	0
16.2	средства клиентов, не являющихся кредитными организациями	4.5	2011563	2242620
16.2.1	вклады (средства) физических лиц, в том числе индивидуальных предпринимателей	4.5	482566	618177
17	Финансовые обязательства, оцениваемые по справедливой стоимости через прибыль или убыток		0	0
17.1	вклады (средства) физических лиц, в том числе индивидуальных предпринимателей		0	0
17а	Производные финансовые инструменты для целей хеджирования		0	0
18	Выпущенные долговые ценные бумаги		0	0
18.1	оцениваемые по справедливой стоимости через прибыль или убыток		0	0
18.2	оцениваемые по амортизированной стоимости		0	0
19	Обязательства по текущему налогу на прибыль		0	0
20	Отложенные налоговые обязательства		1209	2132
21	Прочие обязательства	4.6	20238	24162
22	Резервы на возможные потери по условным обязательствам кредитного характера, прочим возможным потерям и операциям с резидентами офшорных зон		939	1146
23	Всего обязательств	2.2	2033949	2270060
III. ИСТОЧНИКИ СОБСТВЕННЫХ СРЕДСТВ				
24	Средства акционеров (участников)	4.7	300000	300000
25	Собственные акции (доли), выкупленные у акционеров (участников)		0	0
26	Эмиссионный доход		0	0
27	Резервный фонд		15000	15000
28	Переоценка по справедливой стоимости финансовых активов, оцениваемых по справедливой стоимости через прочий совокупный доход, уменьшенная на отложенное налоговое обязательство (увеличенная на отложенный налоговый актив)		0	0
29	Переоценка основных средств, активов в форме права пользования и нематериальных активов, уменьшенная на отложенное налоговое обязательство		0	0
30	Переоценка обязательств (требований) по выплате долгосрочных вознаграждений		0	0
31	Переоценка инструментов хеджирования		0	0
32	Денежные средства безвозмездного финансирования (вклады в имущество)		0	0
33	Изменение справедливой стоимости финансового обязательства, обусловленное изменением кредитного риска		0	0
34	Оценочные резервы под ожидаемые кредитные убытки		0	0
35	Неиспользованная прибыль (убыток)		271281	237739
36	Всего источников собственных средств		586281	552739
IV. ВНЕБАЛАНСОВЫЕ ОБЯЗАТЕЛЬСТВА				
37	Безотзывные обязательства кредитной организации		78138	77207
38	Выданные кредитной организацией гарантии и поручительства		0	0
39	Условные обязательства некредитного характера		0	0

Председатель Правления

Шаммазов Р.Ш.

Зам.главного бухгалтера

Каимова Л.Н.

Начальник отдела финансовой отчетности

Чугунова А.Ф.

Телефон: 343) 294-26-62

01-11-2021



Код территории по ОКATO	Код кредитной организации (филиала)	
	по ОКПО	Регистрационный номер (порядковый номер)
92	1298664	1973

ОТЧЕТ О ФИНАНСОВЫХ РЕЗУЛЬТАТАХ
(публикуемая форма)
за 9 месяцев 2021 года

Полное или сокращенное фирменное
наименование кредитной организации

Общество с ограниченной ответственностью "АвтоКредитБанк"

Адрес (место нахождения) кредитной организации

г. КАЗАНЬ А. КАМАЛЕЕВА ПР., 16 А

Код формы по ОКУД 0409807
Квартальная (Годовая)

Раздел 1. Прибыли и убытки

Номер строки	Наименование статьи	Номер пояснения	Данные за отчетный период, тыс. руб.	Данные за соответствующий период прошлого года, тыс. руб.
1	2	3	4	5
1	Процентные доходы, всего,			
1.1	от размещения средств в кредитных организациях	5.1	113855	97806
1.2	от ссуд, предоставленных клиентам, не являющимся кредитными организациями		10304	23061
1.3	от вложений в ценные бумаги		103551	74745
2	Процентные расходы, всего,			
	в том числе:			
2.1	по привлеченным средствам кредитных организаций		0	0
2.2	по привлеченным средствам клиентов, не являющимся кредитными организациями		0	0
2.3	по выпущенным ценным бумагам		36758	39227
3	Чистые процентные доходы (отрицательная процентная маржа)		0	0
4	Изменение резерва на возможные потери и оценочного резерва под ожидаемые кредитные убытки по ссудам, ссудной и приравненной к ней задолженности, средствам, размещенным на корреспондентских счетах, а также начисленным процентным доходам, всего,	5.2	77097	58579
	в том числе:		-7176	-1230
4.1	изменение резерва на возможные потери и оценочного резерва под ожидаемые кредитные убытки по начисленным процентным доходам		-41	15
5	Чистые процентные доходы (отрицательная процентная маржа) после создания резерва на возможные потери		69921	57349
6	Чистые доходы от операций с финансовыми активами, оцениваемыми по справедливой стоимости через прибыль или убыток		0	0
7	Чистые доходы от операций с финансовыми обязательствами, оцениваемыми по справедливой стоимости через прибыль или убыток		0	0
8	Чистые доходы от операций с ценными бумагами, оцениваемыми по справедливой стоимости через прочий совокупный доход		0	0
9	Чистые доходы от операций с ценными бумагами, оцениваемыми по амортизированной стоимости		0	0
10	Чистые доходы от операций с иностранной валютой		0	0
11	Чистые доходы от переоценки иностранной валюты	5.3	114	1169
12	Чистые доходы от операций с драгоценными металлами	5.3	-186	2145
13	Доходы от участия в капитале других юридических лиц		0	0
14	Комиссионные доходы		0	0
15	Комиссионные расходы	5.4	6132	5268
16	Изменение резерва на возможные потери и оценочного резерва под ожидаемые кредитные убытки по ценным бумагам, оцениваемым по справедливой стоимости через прочий совокупный доход	5.4	411	396
17	Изменение резерва на возможные потери и оценочного резерва под ожидаемые кредитные убытки по ценным бумагам, оцениваемым по амортизированной стоимости		0	0
18	Изменение резерва по прочим потерям		0	0
19	Прочие операционные доходы	5.2	148	-1092
20	Чистые операционные доходы		396	33
21	Операционные расходы		76114	64474
22	Прибыль (убыток) до налогообложения	5.5	33652	31024
23	Возмещение (расход) по налогу на прибыль		42462	33450
24	Прибыль (убыток) от продолжающейся деятельности	5.7	8920	7757
25	Прибыль (убыток) от прекращенной деятельности		33542	25693
26	Прибыль (убыток) за отчетный период		0	0
			33542	25693

Раздел 2. Прочий совокупный доход

Номер строки	Наименование статьи	Номер пояснения	Данные за отчетный период, тыс. руб.	Данные за соответствующий период прошлого года, тыс. руб.
1	2	3	4	5
1	Прибыль (убыток) за отчетный период		33542	25693
2	Прочий совокупный доход (убыток)		X	X
3	Статьи, которые не переклассифицируются в прибыль или убыток, всего,		0	0
	в том числе:			
3.1	изменение фонда переоценки основных средств и нематериальных активов		0	0
3.2	изменение фонда переоценки обязательств (требований) по пенсионному обеспечению работников по программам с установленными выплатами		0	0
4	Налог на прибыль, относящийся к статьям, которые не могут быть переклассифицированы в прибыль или убыток		0	0
5	Прочий совокупный доход (убыток), который не может быть переклассифицирован в прибыль или убыток, за вычетом налога на прибыль		0	0
6	Статьи, которые могут быть переклассифицированы в прибыль или убыток, всего,		0	0
	в том числе:			
6.1	изменение фонда переоценки финансовых активов, оцениваемых по справедливой стоимости через прочий совокупный доход		0	0
6.2	изменение фонда переоценки финансовых обязательств, оцениваемых по справедливой стоимости через прибыль или убыток		0	0
6.3	изменение фонда хеджирования денежных потоков		0	0
7	Налог на прибыль, относящийся к статьям, которые могут быть переклассифицированы в прибыль или убыток		0	0
8	Прочий совокупный доход (убыток), который может быть переклассифицирован в прибыль или убыток, за вычетом налога на прибыль		0	0
9	Прочий совокупный доход (убыток) за вычетом налога на прибыль		0	0
10	Финансовый результат за отчетный период		33542	25693

Председатель Правления

Шаммазов Р.Ш.

Зам. главного бухгалтера

Каимова Л.Н.

Начальник отдела финансовой отчетности

Чугунова А.Ф.

Телефон: 343) 294-98-82

01-11-2021

Код территории по ОКATO	Код кредитной организации	
	по ОКПО	регистрационный номер
92	12000064	1973

ОТЧЕТ ОБ УРОВНЕ ДОСТАТОЧНОСТИ КАПИТАЛА ДЛЯ ПОКРЫТИЯ РИСКОВ

(публикуемая форма)
на 1 октября 2021 годаПолное или сокращенное фирменное наименование
кредитной организации
(головной кредитной организации банковской группы)

Общество с ограниченной ответственностью "АвтоКредитБанк"

Адрес (место нахождения) кредитной организации
(головной кредитной организации банковской группы)

Г. КАЗАНЬ А. КАМАЛЕЕВА ПР. 16 А

Код формы по ОКУД 04/09/08
Квартальная (Годовая)

Раздел 1.1. Информация об уровне достаточности капитала

Номер строки	Наименование инструмента (показателя)	Номер пояснения	Стоимость инструмента (величина показателя) на отчетную дату, тыс. руб.	Стоимость инструмента (величина показателя) на начало отчетного года, тыс. руб.
1	2	3	4	5
1	Уставный капитал и эмиссионный доход, всего, в том числе сформированный:	6	300000	300000
1.1	обыкновенными акциями (долями)		300000	300000
1.2	приоритетными акциями			
2	Нераспределенная прибыль (убыток):		221208	181927
2.1	прошлых лет		221208	181927
2.2	отчетного года		0	0
3	Резервный фонд		150000	150000
4	Источники базового капитала, всего (строка 1 + строка 2 + строка 3)		538208	496927
5	Показатели, уменьшающие источники базового капитала, всего, в том числе:		1861	2576
5.1	подотчетные резервы на возможные потери			
5.2	вложения в собственные акции (доли)			
5.3	отрицательная величина дополнительного капитала			
6	Базовый капитал (строка 4 – строка 5)		536344	494351
7	Источники дополнительного капитала			
8	Показатели, уменьшающие источники дополнительного капитала, всего, в том числе:			
8.1	вложения в собственные инструменты дополнительного капитала			
8.2	отрицательная величина дополнительного капитала			
9	Дополнительный капитал, всего (строка 7 – строка 8)			
10	Основной капитал, всего (строка 6 + строка 9)		536344	494351
11	Источники доплатительного капитала, всего, в том числе:		209385	61278
11.1	Резервы на возможные потери			
12	Показатели, уменьшающие источники доплатительного капитала, всего, в том числе:			
12.1	вложения в собственные инструменты доплатительного капитала			
12.2	прокращение дебиторской задолженности длительностью свыше 30 календарных дней			
12.3	превышение совокупной суммы кредитов, банковских гарантий и поручительств, предоставленных своим акционерам (участникам) и инсайдерам, над ее максимальным размером			
12.4	вложения в приобретение и приобретение основных средств и материальных запасов			
12.5	разница между действительной стоимостью доли, приобретенной владельцем из общества, и стоимостью, по которой доля была реализована другому участнику			
13	Доплатительный капитал, всего (строка 11 – строка 12)		209385	61278
14	Собственные средства (капитал), всего (строка 10 + строка 13)		745729	55629
15	Активы, взвешенные по уровню риска		X	X
15.1	необходимые для определения достаточности основного капитала		1511509	1463899
15.2	необходимые для определения достаточности собственных средств (капитала)		1511509	1463899

Раздел 2. Сведения о величине кредитного, операционного и рыночного рисков, покрываемых капиталом

Подраздел 2.1. Кредитный риск

Номер строки	Наименование показателя	Номер пояснения	Данные на отчетную дату, тыс. руб.		Данные на начало отчетного года, тыс. руб.	
			стоимость активов (инструментов), оцененных по стандартно-применимому подходу	стоимость активов (инструментов) за вычетом сформированных резервов на возможные потери	стоимость активов (инструментов), оцененных по уровню риска	стоимость активов (инструментов), оцененных по уровню риска
1	2	3	4	5	6	7
1	Кредитный риск по активам, отраженным на балансовых счетах, всего, в том числе:		2540620	2031773	1189419	2726162
1.1	активы с коэффициентом риска <1> 0 процентов		1342351	1342351	0	1575004
1.2	активы с коэффициентом риска 20 процентов		4	4	1	1
1.3	активы с коэффициентом риска 50 процентов		0	0	0	0
1.4	активы с коэффициентом риска 100 процентов		1196274	1189418	1189418	1146608
1.5	активы – кредитные требования и другие требования к центральным банкам или правительствам стран, имеющие страновую оценку «7», с коэффициентом риска 150 процентов		0	0	0	0
2	Активы с иными коэффициентами риска, всего, в том числе:	X	X	X	X	X
2.1	с повышенными коэффициентами риска, всего, в том числе:					
2.1.1	ипотечные ссуды с коэффициентом риска 35 процентов					
2.1.2	ипотечные ссуды с коэффициентом риска 50 процентов					
2.1.3	ипотечные ссуды с коэффициентом риска 70 процентов					
2.1.4	ипотечные и иные ссуды, в том числе предоставленные субъектам малого и среднего предпринимательства, с коэффициентом риска 75 процентов					
2.1.5	требования к участникам клиринга					
2.2	с повышенными коэффициентами риска, всего, в том числе:		79641	78788	118150	71889
2.2.1	с коэффициентом риска 140 процентов		75	75	83	113
2.2.2	с коэффициентом риска 150 процентов		79566	78711	118067	71776
2.2.3	с коэффициентом риска 1250 процентов, всего, в том числе:					
2.2.3.1	по сделкам по услуге ипотечным банкам или специализированным обществам денежных требований, в том числе удостоверенных закладными					
3	Кредиты на потребительские цели, всего, в том числе:		6121	5792	8721	14319
3.1	с коэффициентом риска 120 процентов		194	188	226	276
3.2	с коэффициентом риска 140 процентов		864	864	1210	0
3.3	с коэффициентом риска 150 процентов		3644	3618	5427	2334
3.4	с коэффициентом риска 160 процентов		479	484	742	543
3.5	с коэффициентом риска 170 процентов		649	632	1074	780
3.6	с коэффициентом риска 180 процентов		241	0	0	88
3.7	с коэффициентом риска 210 процентов		0	0	0	230
3.8	с коэффициентом риска 220 процентов		0	0	0	10010
3.9	с коэффициентом риска 280 процентов		50	16	42	88
4	Кредитный риск по условным обязательствам кредитного характера, всего, в том числе:		78139	78080	31806	77207
4.1	по финансовым инструментам с высоким риском		0	0	0	0

4.2	по финансовым инструментам со средним риском		54000	53950	26950	50000	50000	25000
4.3	по финансовым инструментам с низким риском		24139	24130	4826	27207	26747	4349
4.4	по финансовым инструментам без риска		0	0	0	0	0	0
5	Кредитный риск по предоставленным финансовым инструментам			X	0		X	0

*1) Классификация активов по группам риска произведена в соответствии с пунктом 2.3 Инструкции Банка России № 180-И
*2) Страновые оценки указаны в соответствии с классификацией экспортных кредитных агентств, участвующих в Соглашении стран – членов Организации экономического сотрудничества и развития (ОЭСР) «Об основных принципах предоставления и использования экспортных кредитов, имеющих официальную поддержку» (информация о страновых оценках публикуется на официальном сайте ОЭСР в информационно-телекоммуникационной сети «Интернет».

Подраздел 2.2. Операционный риск

Номер строки	Наименование показателя	Номер пояснений	Данные на отчетную дату	Данные на начало отчетного года
1	2	3	4	5
6	Операционный риск, всего, в том числе:			
6.1	доходы для целей расчета капитала на покрытие операционного риска, всего		13073	12717
6.1.1	чистые процентные доходы		93115	87138
6.1.2	чистые непроцентные доходы		81753	80381
6.2	количество лет, предшествующих дате расчета величины операционного риска		11362	6745
			3	3

Подраздел 2.3. Рыночный риск

Номер строки	Наименование показателя	Номер пояснений	Данные на отчетную дату	Данные на начало отчетного года
1	2	3	4	5
7	Совокупный рыночный риск, всего, в том числе:			
7.1	процентный риск			
7.2	фондовый риск			
7.3	валютный риск			
7.4	товарный риск			

Раздел 3. Сведения о величине отдельных видов активов, условных обязательств кредитного характера и сформированных резервов на возможные потери

Подраздел 3.1. Информация о величине резервов на возможные потери по ссудам и иным активам

Номер строки	Наименование показателя	Номер пояснений	Данные на отчетную дату	Прирост (+)/убыток (-) за отчетный период	Данные на начало отчетного года
1	2	3	4	5	6
1	Фактически сформированные резервы на возможные потери, всего	5.2			
1.1	по ссудам, ссудной и приваиваемой к ней задолженности		21073	-3535	24608
1.2	по иным балансовым активам, по которым существует риск повышения потерь, и прочим потерям		19449	-3238	22687
1.3	по условным обязательствам кредитного характера и ценным бумагам, права на которые удовлетворяются		1575	113	1462
1.4	под операциями с резидентами офшорных зон		49	-411	460
			0	0	0

Подраздел 3.2. Сведения об активах и условных обязательствах кредитного характера, классифицированных на основании решения уполномоченного органа управления (органа) кредитной организации в более высокую категорию качества, чем это вытекает из формализованных критериев оценки кредитного риска

Номер строки	Наименование показателя	Сумма требований, тыс. руб.	Сформированный резерв на возможные потери				Изменение объема сформированных резервов	
			в соответствии с минимальными требованиями, установленными Положениями Банка России № 590-П и № 611-П		по решению уполномоченного органа		процент	тыс. руб.
			процент	тыс. руб.	процент	тыс. руб.		
1	2	3	4	5	6	7	8	9
1	Требования к контрагентам, имеющим признаки, свидетельствующие о возможном отсутствии у них реальной деятельности, всего							
1.1	ссуды							
2	Реструктурированные ссуды							
3	Ссуды, предоставленные заемщикам для погашения долга по ранее предоставленным ссудам							
4	Ссуды, использованные для предоставления займов третьим лицам и погашенные ранее имеющимися обязательствами других заемщиков, всего							
4.1	перед отчужденными кредитной организацией							
5	Ссуды, использованные для приобретения и (или) погашения трансграничных ценных бумаг							
6	Ссуды, использованные для осуществления вложений в уставные капиталы других кредитных лиц							
7	Ссуды, возникшие в результате прекращения ранее существовавших обязательств заемщика новаций или отступным							
8	Условные обязательства кредитного характера перед контрагентами, имеющими признаки, свидетельствующие о возможном отсутствии у них реальной деятельности							

Подраздел 3.3. Информация о ценных бумагах, права на которые удостоверяются депозитариями, резервы на возможные потери по которым формируются в соответствии с Указанием Банка России № 2732-У / тыс. руб.

Номер строки	Наименование показателя	Балансовая стоимость ценных бумаг	Справедливая стоимость ценных бумаг	Сформированный резерв на возможные потери		
				в соответствии с Положением Банка России № 611-П	в соответствии с Указанием Банка России № 2732-У	Итого
				процент	тыс. руб.	тыс. руб.
1	2	3	4	5	6	7
1	Ценные бумаги, всего, в том числе:					
1.1	права на которые удостоверяются иностранными депозитариями					
2	Долговые ценные бумаги, всего, в том числе:					
2.1	права на которые удостоверяются иностранными депозитариями					
3	Долговые ценные бумаги, всего, в том числе:					
3.1	права на которые удостоверяются иностранными депозитариями					

Подраздел 3.4. Сведения об обремененных и необремененных активах

Номер строки	Наименование показателя	Балансовая стоимость обремененных активов		Балансовая стоимость необремененных активов	
		всего	в том числе по обязательствам перед Банком России	всего	в том числе приходящих для предоставления в качестве обеспечения Банку России
		3	4	5	6
1	Всего активов				
2	Долговые ценные бумаги, всего, в том числе:			2440688	
2.1	кредитных организаций				
2.2	юридических лиц, не являющихся кредитными организациями				
3	Долговые ценные бумаги, всего, в том числе:				
3.1	кредитных организаций				
3.2	юридических лиц, не являющихся кредитными организациями				
4	Средств на корреспондентских счетах в кредитных организациях				
5	Монетизированные кредиты (депозиты)			894208	
6	Ссуды, предоставленные юридическим лицам, не являющимся кредитными организациями			1379474	
7	Ссуды, предоставленные физическим лицам			138921	
8	Основные средства			15637	
9	Прочие активы			12449	

Раздел "Справочно".

Информация о движении резерва на возможные потери по ссудам, ссудной и приравненной к ней задолженности (Номер пояснения _____)

1. Формирование (доначисление) резерва в отчетном периоде (тыс. руб.),
всего 30360, в том числе вследствие:
- | | | |
|---|--------------|---|
| 1.1. выдачи ссуд | <u>28011</u> | ; |
| 1.2. изменения качества ссуд | <u>2349</u> | ; |
| 1.3. изменения официального курса иностранной валюты по отношению к рублю,
установленного Банком России ² | | ; |
| 1.4. иных причин | | . |
2. Восстановление (уменьшение) резерва в отчетном периоде (тыс. руб.),
всего 33598, в том числе вследствие:
- | | | |
|---|--------------|---|
| 2.1. списания безнадежных ссуд | | ; |
| 2.2. погашения ссуд | <u>24719</u> | ; |
| 2.3. изменения качества ссуд | <u>8879</u> | ; |
| 2.4. изменения официального курса иностранной валюты по отношению к рублю,
установленного Банком России ¹ | | ; |
| 2.5. иных причин | | . |

Председатель Правления

Зам. главного бухгалтера

Начальник отдела финансовой отчетности


Телефон: (843) 294-98-82


01-11-2021


Сообщение к отчету:

Раздел 1 (за исключением подраздела 1.1), раздел 4, раздел 5 банками с базовой лицензией не заполняются




Шаммазов Р.Ш.


Каюмова Л.Н.


Чугунова А.Ф.

Банковская отчетность		
Код территории по ОКATO	Код кредитной организации (фигула)	
	по ОКПО	регистрационный номер (порядковый номер)
92	12906054	1973

ОТЧЕТ ОБ ИЗМЕНЕНИЯХ В КАПИТАЛЕ КРЕДИТНОЙ ОРГАНИЗАЦИИ

(публикуемая форма)
на 1 октября 2021 года

Полное или сокращенное фирменное наименование кредитной организации Общество с ограниченной ответственностью "АвтоКредитБанк" ООО "АвтоКредитБанк"

Адрес (место нахождения) кредитной организации Г. КАЗАНЬ А. КАМАЛЕТОВА ПР. 16 А

Код формы по ОКУД 0409810
Квартальная (Годовая)
тыс. руб.

Номер строки	Наименование статьи	Номер положения	Уставный капитал	Собственные акции (доли), выкупленные у акционеров (участников)	Эмиссионный доход	Периодов по справедливой стоимости ценных бумаг, оцениваемых: через прочий совокупный доход, уменьшенный на отложенное налоговое обязательство (увеличенный на отложенный налоговый актив)	Периодов основных средств и нематериальных активов, уменьшенных на отложенное налоговое обязательство	Увеличение (уменьшение) обязательств (требований) по выплате долгосрочных вознаграждений работникам по окончании трудовой деятельности при перерасчете	Периодов инструментов в хеджировании	Резервный фонд	Денежные средства безвозмездного финансового ания (выгоды в имуществе)	Изменение справедливой стоимости финансового обязательства, обусловленного изменением кредитного риска	Оценочные резервы под ожидаемые кредитные убытки	Нераспределенная прибыль (убыток)	Итого истощенный капитал
1	2	3	4	5	6	7	8	9	10	11	12	13	14	15	16
1	Данные на начало представляемого отчетного года		300000							15000				196836	511836
2	Влияние изменений положений учетной политики														
3	Влияние исправления ошибок														
4	Данные на начало представляемого отчетного года (исправительные)		300000							15000				196836	511836
5	Совокупный доход за представляемый отчетный период:														
5.1	прибыль (убыток)													25693	25693
5.2	прочий совокупный доход													25693	25693
6	Эмиссия акций:														
6.1	номинальная стоимость														
6.2	эмиссионный доход														
7	Собственные акции (доли), выкупленные у акционеров (участников):														
7.1	приобретения														
7.2	выбытия														
8	Изменение стоимости основных средств и нематериальных активов														
9	Дивиденды объявленные и иные выплаты в пользу акционеров (участников):														
9.1	по обыкновенным акциям														
9.2	по привилегированным акциям														
10	Прочие взносы акционеров (участников) и распределение в пользу акционеров (участников)														
11	Прочие движения									15000				222628	537628
12	Данные за соответствующий отчетный период прошлого года		300000											237739	552739
13	Данные на начало отчетного года		300000							15000				237739	552739
14	Влияние изменений положений учетной политики														
15	Влияние исправления ошибок														
16	Данные на начало отчетного года (исправительные)		300000							15000				237739	552739
17	Совокупный доход за отчетный период:														
17.1	прибыль (убыток)													33542	33542
17.2	прочий совокупный доход													33542	33542
18	Эмиссия акций:														
18.1	номинальная стоимость														
18.2	эмиссионный доход														
19	Собственные акции (доли), выкупленные у акционеров (участников):														
19.1	приобретения														
19.2	выбытия														
20	Изменение стоимости основных средств и нематериальных активов														
21	Дивиденды объявленные и иные выплаты в пользу акционеров (участников):														
21.1	по обыкновенным акциям														
21.2	по привилегированным акциям														
22	Прочие взносы акционеров (участников) и распределение в пользу акционеров (участников)														
23	Прочие движения														
24	Данные за отчетный период	7	300000							15000				271281	586281

Председатель Правления

Зам.главного бухгалтера

Начальник отдела финансовой отчетности

(843) 294-98-82

01-11-2021

Шаммазов Р.Ш.

Каюмова Л.Н.

Чугунова А.Ф.

Банковская группа		
Код территории по ОКТО	Код кредитной организации (фирменная)	
	по ОКТО	регистрационный номер (фирменный номер)
92	1400004	1073

СВЕДЕНИЯ ОБ ОБЯЗАТЕЛЬНЫХ НОРМАТИВАХ, НОРМАТИВЕ ФИНАНСОВОГО РЫЧАГА И НОРМАТИВЕ КРАТКОСРОЧНОЙ ЛИКВИДНОСТИ
(публикуемая форма)
на 1 октября 2021 года

Полное или сокращенное фирменное наименование кредитной организации (головной кредитной организации банковской группы)

Общество с ограниченной ответственностью "АвтоКредитБанк"

Адрес (место нахождения) кредитной организации (головной кредитной организации)

г. Казань, А. КАМАРОВА ПР. 16 А

а по ОКТО 0400013
Казань/Казань (Городской)

Раздел 1. Сведения об основных показателях деятельности кредитной организации (банковской группы)

Порядковый номер строки	Наименование показателя	Порядковый номер строки	За отчетный период				
			на отчетную дату	на дату, отстоящую на один квартал от отчетной	на дату, отстоящую на три квартала от отчетной	на дату, отстоящую на четыре квартала от отчетной	на дату, отстоящую на пять кварталов от отчетной
1	2	3	4	5	6	7	8
1	Баланс						
1a	Баланс активов при расчете нормативов достояния кредитных убытков						
2	Собственный капитал		536344	536106	535808	494351	494113
2a	Собственный капитал при расчете нормативов достояния кредитных убытков						
3	Собственный капитал (капитал)		745739	805572	872197	956639	944840
3a	Собственный капитал (капитал) при расчете нормативов достояния кредитных убытков						
4	Активы, включаемые по упрощенному способу		1511509	1414888	1469214	1463899	1221964
4a	Активы, включаемые по упрощенному способу						
5	Норматив достояния капитала (НД) 1.000.1						
6	Норматив достояния капитала (НД) 1.000.2		35.484	37.890	36.473	33.769	40.436
6a	Норматив достояния капитала (НД) 1.000.2						
7	Норматив достояния капитала (НД) 1.000.3		49.337	41.033	38.946	38.024	44.588
7a	Норматив достояния капитала (НД) 1.000.3						
8	Норматив достояния капитала (НД) 1.000.4						
8a	Норматив достояния капитала (НД) 1.000.4						
9	Норматив достояния капитала (НД) 1.000.5						
9a	Норматив достояния капитала (НД) 1.000.5						
10	Норматив достояния капитала (НД) 1.000.6						
10a	Норматив достояния капитала (НД) 1.000.6						
11	Норматив достояния капитала (НД) 1.000.7						
11a	Норматив достояния капитала (НД) 1.000.7						
12	Норматив достояния капитала (НД) 1.000.8						
12a	Норматив достояния капитала (НД) 1.000.8						
13	Норматив достояния капитала (НД) 1.000.9						
13a	Норматив достояния капитала (НД) 1.000.9						
14	Норматив достояния капитала (НД) 1.000.10						
14a	Норматив достояния капитала (НД) 1.000.10						
15	Норматив достояния капитала (НД) 1.000.11						
15a	Норматив достояния капитала (НД) 1.000.11						
16	Норматив достояния капитала (НД) 1.000.12						
16a	Норматив достояния капитала (НД) 1.000.12						
17	Норматив достояния капитала (НД) 1.000.13						
17a	Норматив достояния капитала (НД) 1.000.13						
18	Норматив достояния капитала (НД) 1.000.14						
18a	Норматив достояния капитала (НД) 1.000.14						
19	Норматив достояния капитала (НД) 1.000.15						
19a	Норматив достояния капитала (НД) 1.000.15						
20	Норматив достояния капитала (НД) 1.000.16						
20a	Норматив достояния капитала (НД) 1.000.16						
21	Норматив достояния капитала (НД) 1.000.17						
21a	Норматив достояния капитала (НД) 1.000.17						
22	Норматив достояния капитала (НД) 1.000.18						
22a	Норматив достояния капитала (НД) 1.000.18						
23	Норматив достояния капитала (НД) 1.000.19						
23a	Норматив достояния капитала (НД) 1.000.19						
24	Норматив достояния капитала (НД) 1.000.20						
24a	Норматив достояния капитала (НД) 1.000.20						
25	Норматив достояния капитала (НД) 1.000.21						
25a	Норматив достояния капитала (НД) 1.000.21						
26	Норматив достояния капитала (НД) 1.000.22						
26a	Норматив достояния капитала (НД) 1.000.22						
27	Норматив достояния капитала (НД) 1.000.23						
27a	Норматив достояния капитала (НД) 1.000.23						
28	Норматив достояния капитала (НД) 1.000.24						
28a	Норматив достояния капитала (НД) 1.000.24						
29	Норматив достояния капитала (НД) 1.000.25						
29a	Норматив достояния капитала (НД) 1.000.25						
30	Норматив достояния капитала (НД) 1.000.26						
30a	Норматив достояния капитала (НД) 1.000.26						
31	Норматив достояния капитала (НД) 1.000.27						
31a	Норматив достояния капитала (НД) 1.000.27						
32	Норматив достояния капитала (НД) 1.000.28						
32a	Норматив достояния капитала (НД) 1.000.28						
33	Норматив достояния капитала (НД) 1.000.29						
33a	Норматив достояния капитала (НД) 1.000.29						
34	Норматив достояния капитала (НД) 1.000.30						
34a	Норматив достояния капитала (НД) 1.000.30						
35	Норматив достояния капитала (НД) 1.000.31						
35a	Норматив достояния капитала (НД) 1.000.31						
36	Норматив достояния капитала (НД) 1.000.32						
36a	Норматив достояния капитала (НД) 1.000.32						
37	Норматив достояния капитала (НД) 1.000.33						
37a	Норматив достояния капитала (НД) 1.000.33						

Председатель Правления

Шаммазов Р.Ш.

Зам. главного бухгалтера

Каимова Л.Н.

Начальник отдела финансовой отчетности

Чугунова А.Ф.

(843)294-98-82

01-11-2021

Сообщение к отчету:

Раздел 2 банками с базовой лицензией не заполняется

Раздел 3 не заполняется, так как Банк не является системно значимым

Код территории по ОКATO	Код кредитной организации	
	по ОКПО	Регистрационный номер (порядковый номер)
92	12998664	1973

ОТЧЕТ О ДВИЖЕНИИ ДЕНЕЖНЫХ СРЕДСТВ (публикуемая форма)

на 1 октября 2021 года

Полное или сокращенное фирменное
наименование кредитной организации

Общество с ограниченной ответственностью "АвтоКредитБанк"

Адрес (место нахождения) кредитной организации Г. КАЗАНЬ А. КАМАЛЕЕВА ПР., 16 А

Код формы по ОКУД 0409814
Квартальная (Годовая)

Номер строки	Наименования статей	Номер пояснения	Денежные потоки за отчетный период, тыс. руб.	Денежные потоки за соответствующий отчетный период года, предшествующего отчетному году, тыс. руб.
1	2	3	4	5
1	Чистые денежные средства, полученные от (использованные в) операционной деятельности			
1.1	Денежные средства, полученные от (использованные в) операционной деятельности до изменений в операционных активах и обязательствах, всего, в том числе:		33607	22173
1.1.1	проценты полученные		104649	104302
1.1.2	проценты уплаченные		-37097	-40213
1.1.3	комиссии полученные		6132	5268
1.1.4	комиссии уплаченные		-411	-396
1.1.5	доходы за вычетом расходов по операциям с финансовыми активами, оцениваемыми по справедливой стоимости через прибыль или убыток, через прочий совокупный доход		0	0
1.1.6	доходы за вычетом расходов по операциям с ценными бумагами, оцениваемыми по амортизированной стоимости		0	0
1.1.7	доходы за вычетом расходов по операциям с иностранной валютой		114	1169
1.1.8	прочие операционные доходы		791	125
1.1.9	операционные расходы		-32986	-41822
1.1.10	расход (возмещение) по налогам		-7585	-6238
1.2	Прирост (снижение) чистых денежных средств от операционных активов и обязательств, всего, в том числе:		983	185741
1.2.1	чистый прирост (снижение) по обязательным резервам на счетах в Банке России		-6963	-2206
1.2.2	чистый прирост (снижение) по финансовым активам, оцениваемым по справедливой стоимости через прибыль или убыток		0	0
1.2.3	чистый прирост (снижение) по судной задолженности		207002	-605857
1.2.4	чистый прирост (снижение) по прочим активам		954	128
1.2.5	чистый прирост (снижение) по кредитам, депозитам и прочим средствам Банка России		0	0
1.2.6	чистый прирост (снижение) по средствам других кредитных организаций		0	0
1.2.7	чистый прирост (снижение) по средствам клиентов, не являющихся кредитными организациями		-214979	790961
1.2.8	чистый прирост (снижение) по финансовым обязательствам, оцениваемым по справедливой стоимости через прибыль или убыток		0	0
1.2.9	чистый прирост (снижение) по выпущенным долговым обязательствам		0	0
1.2.10	чистый прирост (снижение) по прочим обязательствам		0	0
1.3	Итого (сумма строк 1.1 и 1.2)		-923	2715
2	Чистые денежные средства, полученные от (использованные в) инвестиционной деятельности		26644	207914
2.1	Приобретение финансовых активов, оцениваемых по справедливой стоимости через прочий совокупный доход		0	0
2.2	Выручка от реализации и погашения финансовых активов, оцениваемых по справедливой стоимости через прочий совокупный доход		0	0
2.3	Приобретение ценных бумаг, оцениваемых по амортизированной стоимости		0	0
2.4	Выручка от погашения ценных бумаг, оцениваемых по амортизированной стоимости		0	0
2.5	Приобретение основных средств, нематериальных активов и материальных запасов		0	0
2.6	Выручка от реализации основных средств, нематериальных активов и материальных запасов		-1478	3169
2.7	Дивиденды полученные		0	0
2.8	Итого (сумма строк с 2.1 по 2.7)		-1478	3169
3	Чистые денежные средства, полученные от (использованные в) финансовой деятельности			
3.1	Взносы акционеров (участников) в уставный капитал		0	0
3.2	Приобретение собственных акций (долей), выкупленных у акционеров (участников)		0	0
3.3	Продажа собственных акций (долей), выкупленных у акционеров (участников)		0	0
3.4	Выплаченные дивиденды		0	0
3.4a	Выплаты, осуществленные арендатором в счет уменьшения обязательства по аренде		0	0
3.5	Итого (сумма строк с 3.1 по 3.4)		0	0
4	Влияние изменений курсов иностранных валют, установленных Банком России, на денежные средства и их эквиваленты		-16264	118703
5	Прирост (использование) денежных средств и их эквивалентов	8	8902	329786
5.1	Денежные средства и их эквиваленты на начало отчетного года		1013607	690190
5.2	Денежные средства и их эквиваленты на конец отчетного периода		1022509	1019976

Председатель Правления

Шаммазов Р.Ш.

Зам. главного бухгалтера

Каюмова Л.Н.

Начальник отдела финансовой отчетности

Игунова А.Ф.

Телефон (843) 294-98-82

01-11-2021

